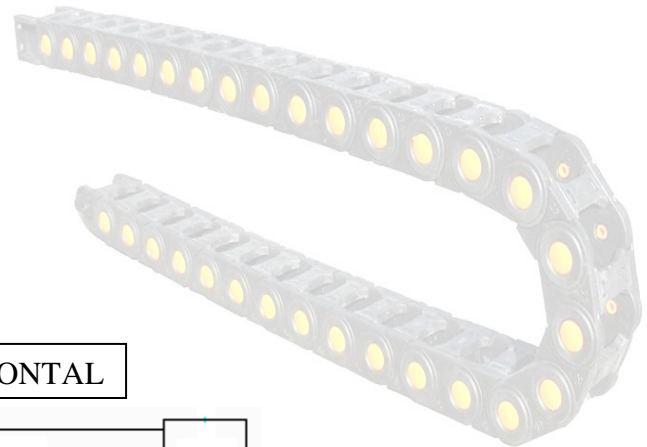


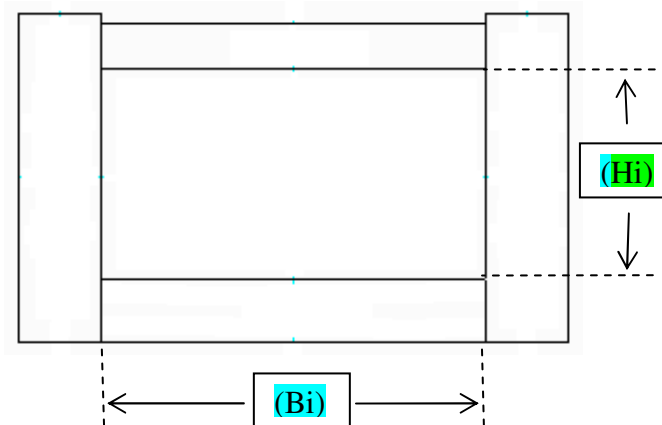
CADENA GUIA PORTA-CABLE

Información requerida:

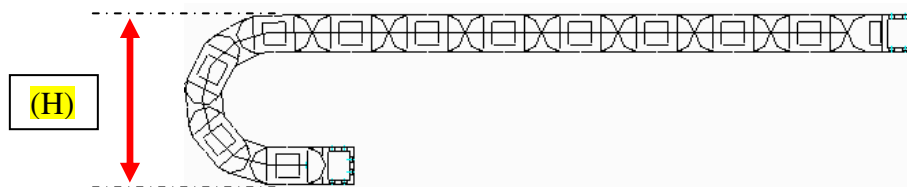
Longitud: _____ (m)
Ancho Interno (Bi): _____ (mm)
Alto Interno (Hi): _____ (mm)
Altura (H): _____ (mm)



VISTA FRONTAL



VISTA LATERAL



Si es necesario especifique el uso y el tipo de ambiente donde se utilizara.